



ТЕРРИТОРИАЛЬНЫЙ ОРГАН
ФЕДЕРАЛЬНОЙ СЛУЖБЫ
ГОСУДАРСТВЕННОЙ СТАТИСТИКИ
ПО ЗАБАЙКАЛЬСКОМУ КРАЮ

ПРОИЗВОДСТВО ПРОДУКЦИИ СЕЛЬСКОГО ХОЗЯЙСТВА В РЕГИОНЕ

в январе – августе 2024 года

30.09.2024

Ежемесячные данные оперативной статистики

СОДЕРЖАНИЕ

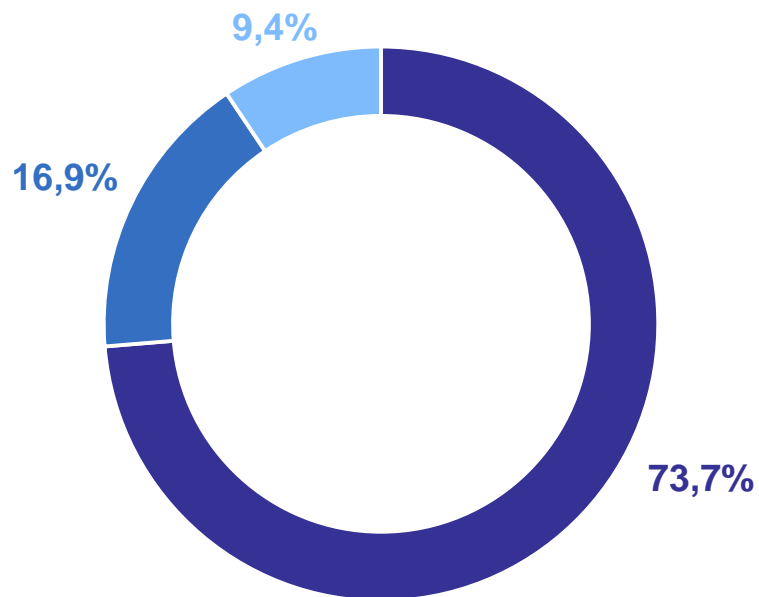
Продукция сельского хозяйства	3
Производство продукции животноводства	4
Поголовье скота и птицы	10

ПРОДУКЦИЯ СЕЛЬСКОГО ХОЗЯЙСТВА

в январе – августе 2024 г.

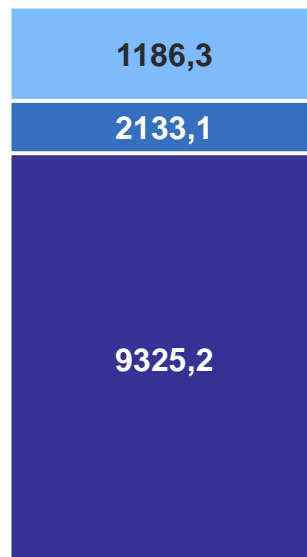
ЗАБАЙКАЛКРАЙСТАТ

Структура продукции сельского хозяйства по категориям хозяйств, %



- В хозяйствах населения
- В сельскохозяйственных организациях
- В крестьянских (фермерских) хозяйствах и у индивидуальных предпринимателей

Стоимость продукции сельского хозяйства по категориям хозяйств, млн рублей



январь – август 2024 г.

12 644,6 млн рублей

в % к январю – августу 2023 г.

99,2%

август 2024 г. в % к июлю 2024 г.

138,5%

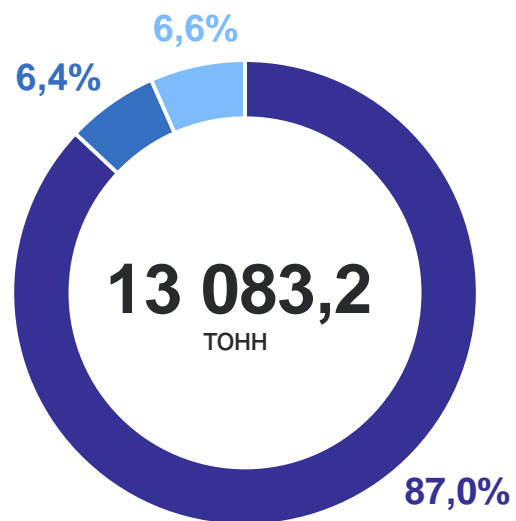
2 Производство продукции животноводства

СТРУКТУРА ПРОДУКЦИИ ЖИВОТНОВОДСТВА

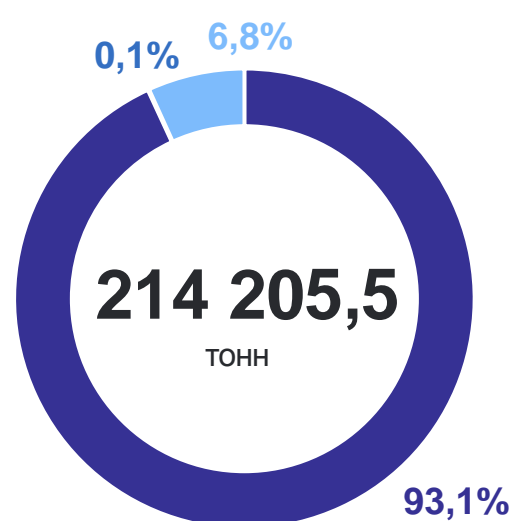
по категориям хозяйств, январь – август 2024 г., в % к итогу

ЗАБАЙКАЛКРАЙСТАТ

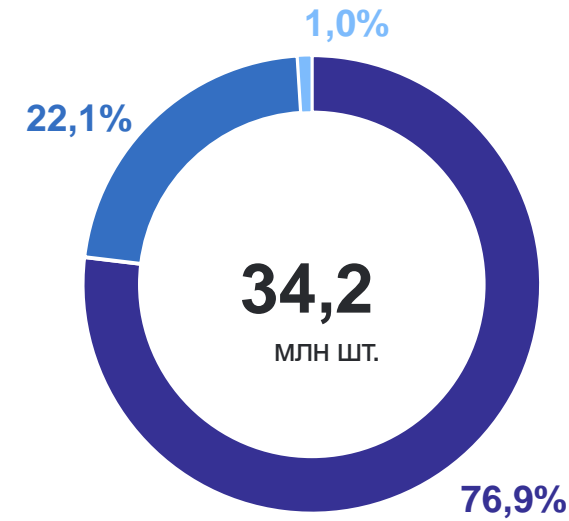
Скот и птица на убой
(в живом весе)



Молоко



Яйца



● В хозяйствах населения


● В сельскохозяйственных организациях

● В крестьянских (фермерских) хозяйствах и у индивидуальных предпринимателей

ДИНАМИКА ПРОИЗВОДСТВА СКОТА И ПТИЦЫ НА УБОЙ

в живом весе, январь – август отчетного периода, тонн

ЗАБАЙКАЛКРАЙСТАТ



● В хозяйствах населения

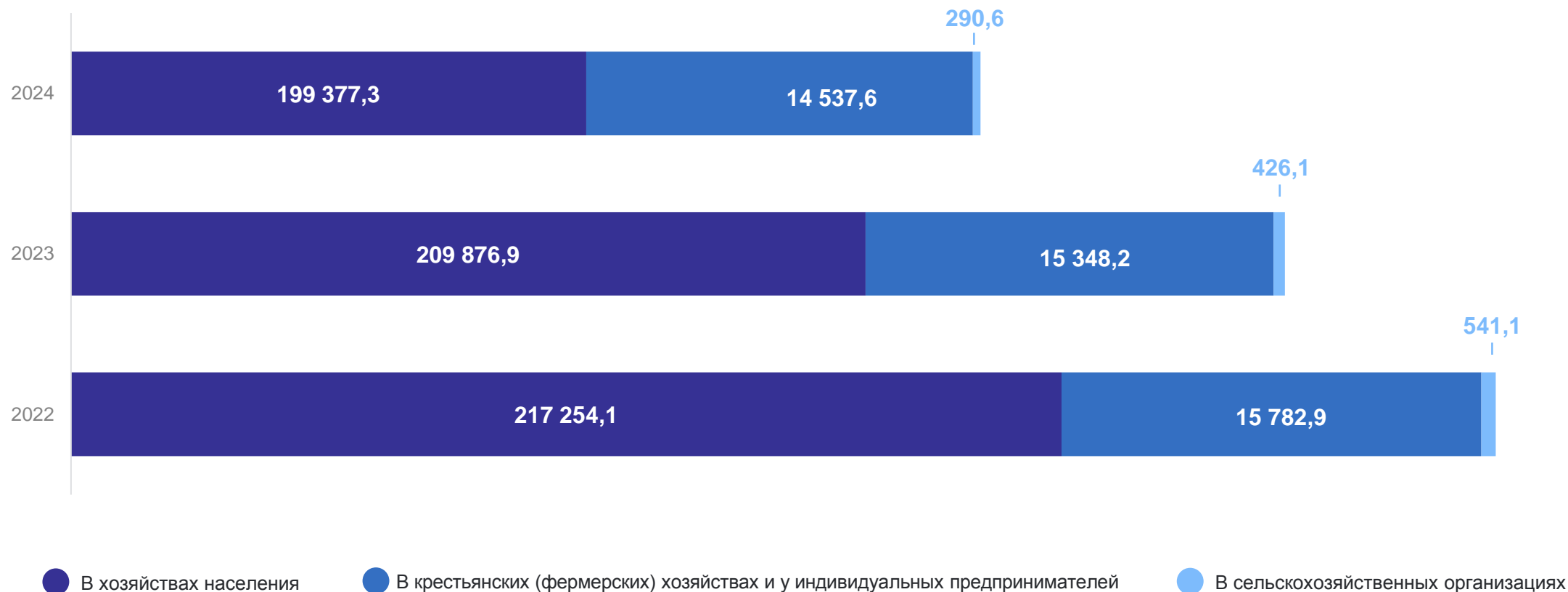
● В сельскохозяйственных организациях

● В крестьянских (фермерских) хозяйствах и у индивидуальных предпринимателей

ДИНАМИКА ПРОИЗВОДСТВА МОЛОКА

январь – август отчетного периода, тонн

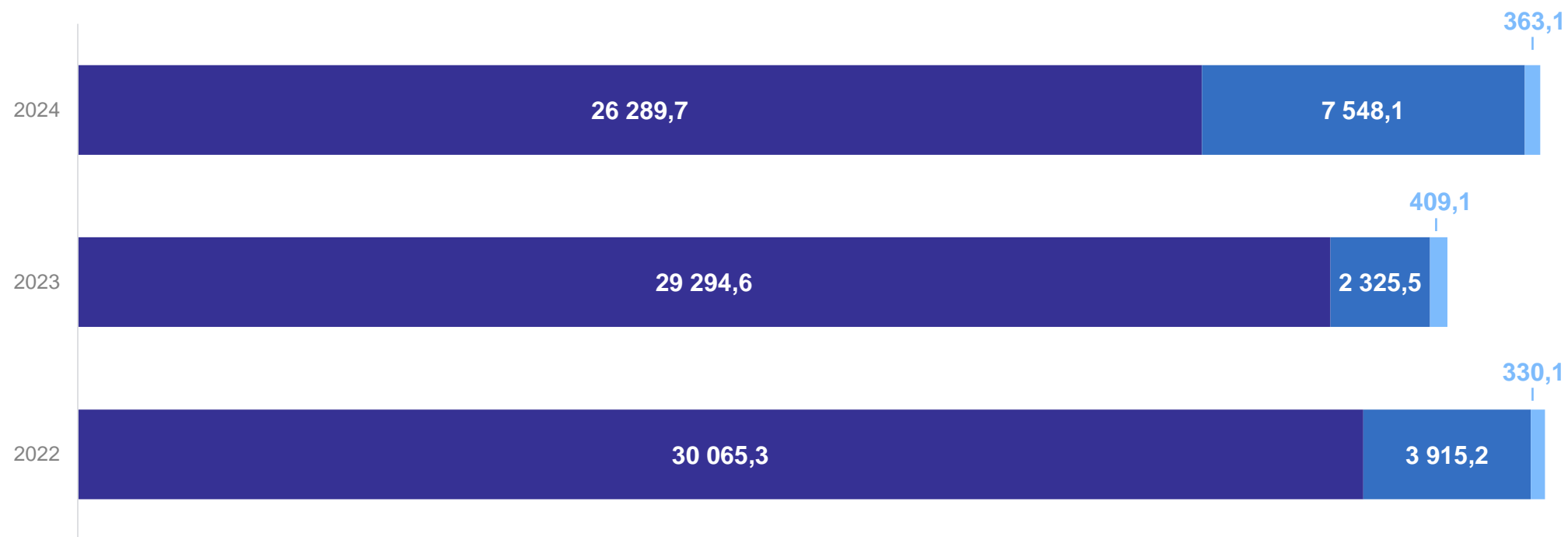
ЗАБАЙКАЛКРАЙСТАТ



ДИНАМИКА ПРОИЗВОДСТВА ЯИЦ

январь – август отчетного периода, тыс. штук

ЗАБАЙКАЛКРАЙСТАТ

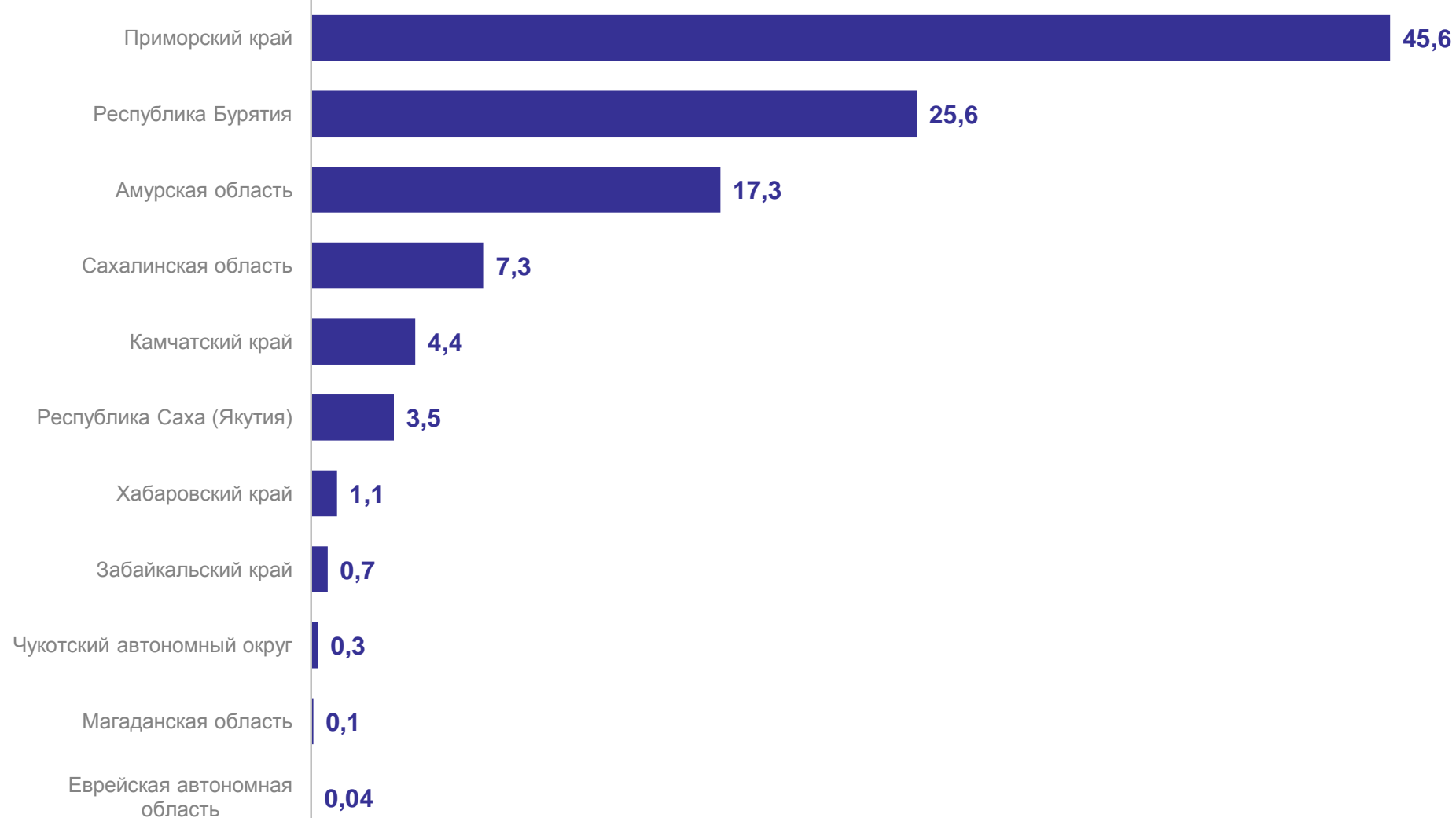


● В хозяйствах населения ● В сельскохозяйственных организациях ● В крестьянских (фермерских) хозяйствах и у индивидуальных предпринимателей

ПРОИЗВЕДЕНО СКОТА И ПТИЦЫ НА УБОЙ В ДАЛЬНЕВОСТОЧНОМ ФЕДЕРАЛЬНОМ ОКРУГЕ

ЗАБАЙКАЛКРАЙСТАТ

в живом весе, в крупных, средних и малых сельскохозяйственных организациях,
январь – август 2024 г., тыс. тонн

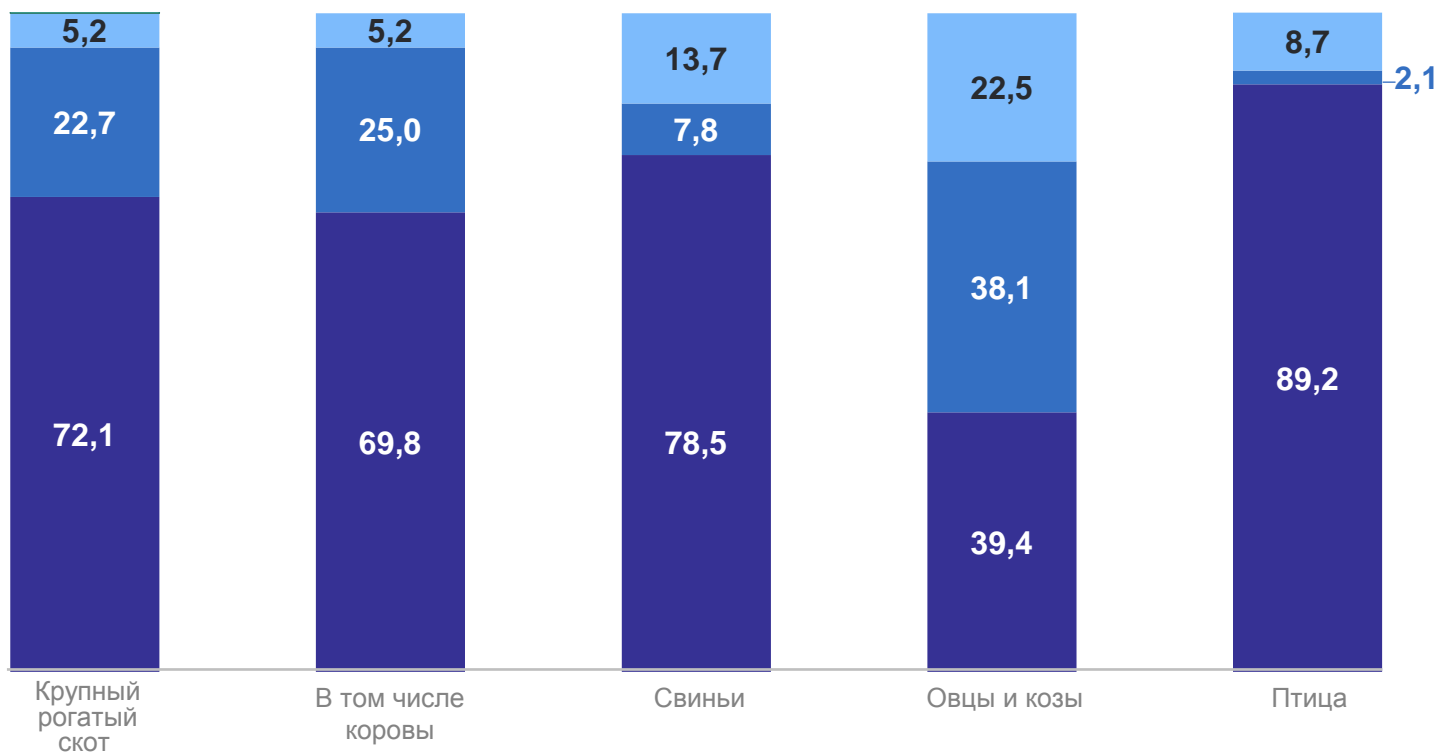


3

Поголовье скота и птицы

СТРУКТУРА ПОГОЛОВЬЯ СКОТА И ПТИЦЫ

по категориям хозяйств, на конец августа 2024 г., в % к итогу



- В хозяйствах населения
- В крестьянских (фермерских) хозяйствах и у индивидуальных предпринимателей
- В сельскохозяйственных организациях

ЗАБАЙКАЛКРАЙСТАТ

Крупный рогатый скот



447,5 ТЫС. ГОЛОВ

В том числе, коровы



185,9 ТЫС. ГОЛОВ

Свиньи



46,3 ТЫС. ГОЛОВ

Овцы и козы



388,5 ТЫС. ГОЛОВ

Птица



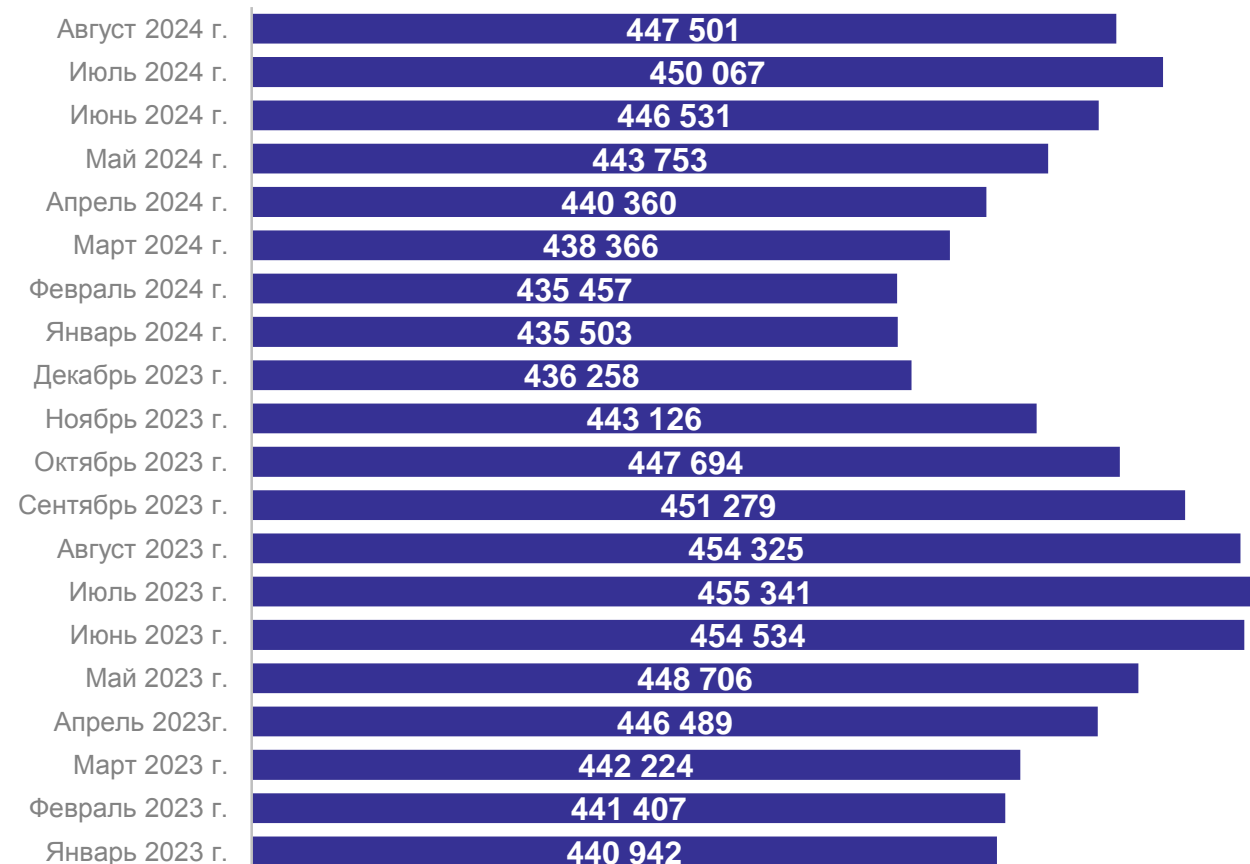
388,3 ТЫС. ГОЛОВ

ДИНАМИКА ПОГОЛОВЬЯ КРУПНОГО РОГАТОГО СКОТА

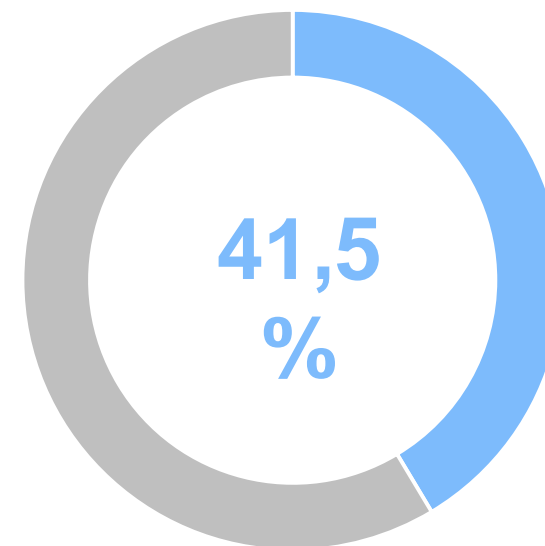
в хозяйствах всех категорий, 2024 г. и 2023 г., на конец месяца

ЗАБАЙКАЛКРАЙСТАТ

Поголовье крупного рогатого скота, голов



Поголовье коров, август 2024 г.,
в % от поголовья крупного рогатого скота

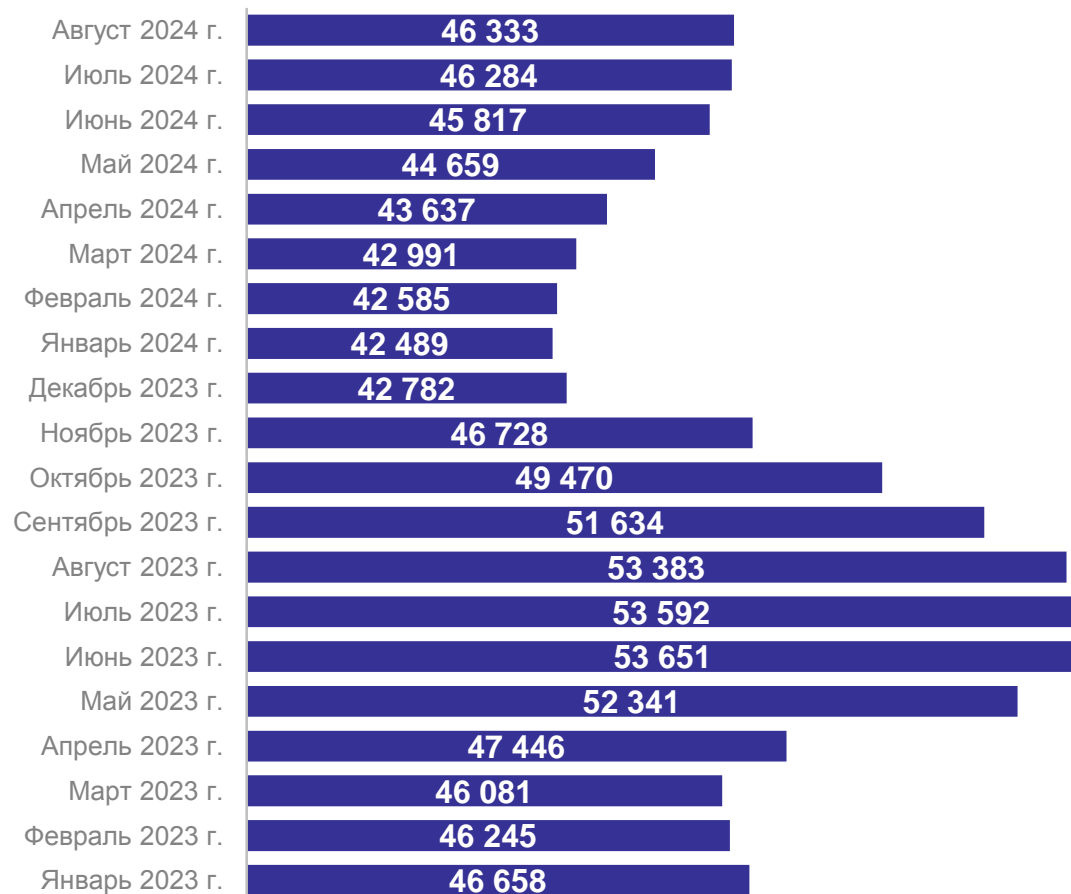


ДИНАМИКА ПОГОЛОВЬЯ СВИНЕЙ, ОВЕЦ И КОЗ

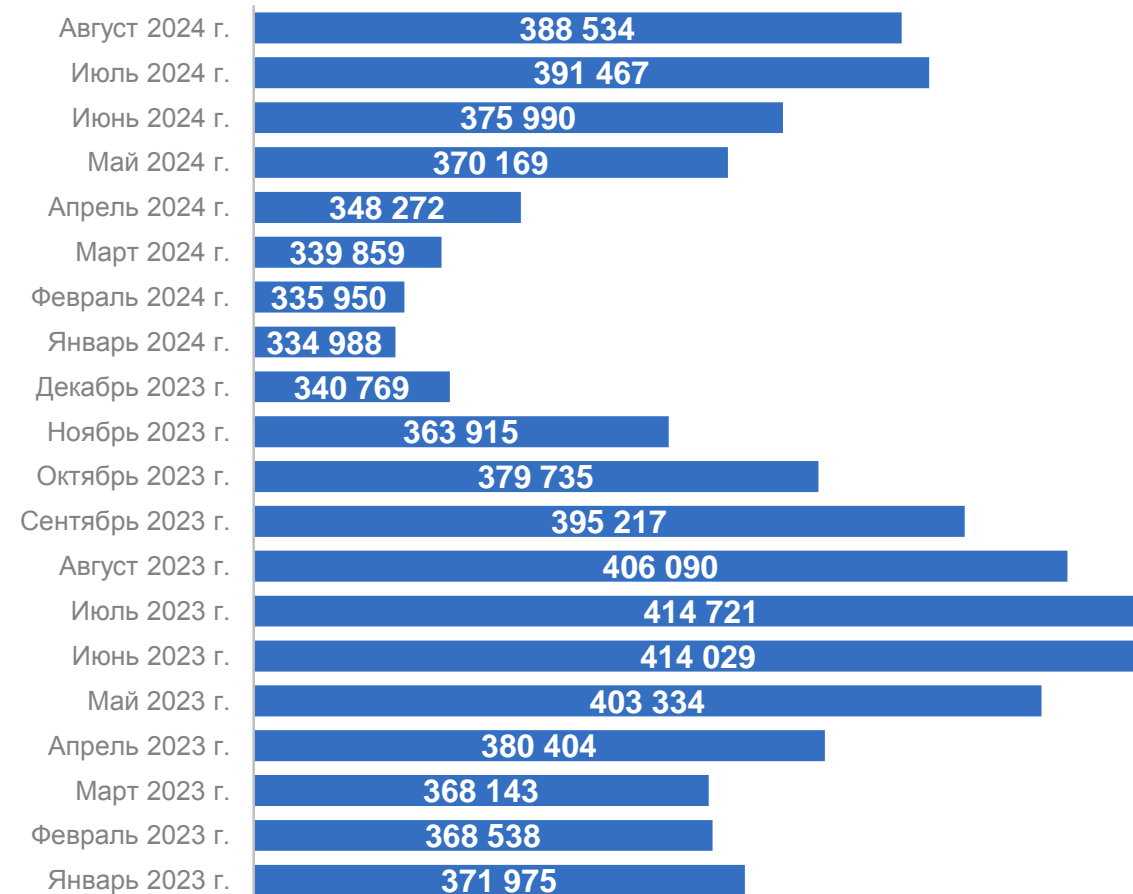
в хозяйствах всех категорий, 2024 г. и 2023 г., на конец месяца, голов

ЗАБАЙКАЛКРАЙСТАТ

Поголовье свиней



Поголовье овец и коз



ДИНАМИКА ПОГОЛОВЬЯ ПТИЦЫ

в хозяйствах всех категорий, 2024 г. и 2023 г., на конец месяца, голов

ЗАБАЙКАЛКРАЙСТАТ

